



PIAGGIO
COMMERCIAL



PORTER
PIAGGIO **NPS**

A VÁROSI TEHERAUTÓ





A VÁROSI TEHERAUTÓ: EXTRANAGY TELJESÍTMÉNY KIS MÉRETBEN

A kis távolságú áruszállításra tervezett Porter NP6 tökéletes jármű a városi környezetben való munkához, ahol a forgalom egyre zsúfoltabb, és a kibocsátási szabályozások egyre szigorúbbak. A Porter NP6-ot egyedülálló kialakítása emeli a riválisok fölé, mivel ez az egyetlen olyan jármű, amely az osztályában páratlan terhelhetőséget ultrakompakt méretekkel, kiváló manőverező képességgel és környezetbarát hajtásláncokkal ötvözi. A rövid és hosszú tengelytávú, szimpla- vagy duplakerekű hátsó tengellyel rendelkező változatok jelentősen kibővítik a Porter NP6 által kínált lehetőségeket, így a legkülönbézetűbb professzionális alkalmazásokhoz rendelkezik megfelelő teljesítménnyel és felépítmény-változatokkal. A Porter NP6-tal végzett munka ugyanakkor a járművezetőt menet közben segítő és védő megelőző vezetéstámogató rendszereknek (ADAS) köszönhetően kényelmes és biztonságos is.

A VÁROS SZÁMÁRA TERVEZETT ÉS KIFEJLESZTETT KONFIGURÁCIÓ



KOMPAKT FÜLKE: MINDÖSSZE 1640 MM SZÉLES

A kompakt méretek és a motor feletti vezetőfülke garancia arra, hogy még a városközpont legszűkebb utcáiban és sikátorában is kiválóan manőverezhető legyen, és elvégezze a rábízott feladatokat.



MENET- BIZTONSÁGI RENDSZEREK

Ezek még azelőtt észlelik a környező veszélyes helyzeteket, hogy azok megtörténnének, és segítenek a járművezetőnek elkerülni a veszélyeket.



**AKÁR 1640 KG
RAKOMÁNY¹**



ZÖLD MOTOROK

A Benzin + LPG és Benzin + CNG üzemanyaggal működő motorok egyszerűvé teszik a városközpont elérését, és csökkentik az üzemanyag-költségeket.



PROFI FELÉPÍTMÉNY

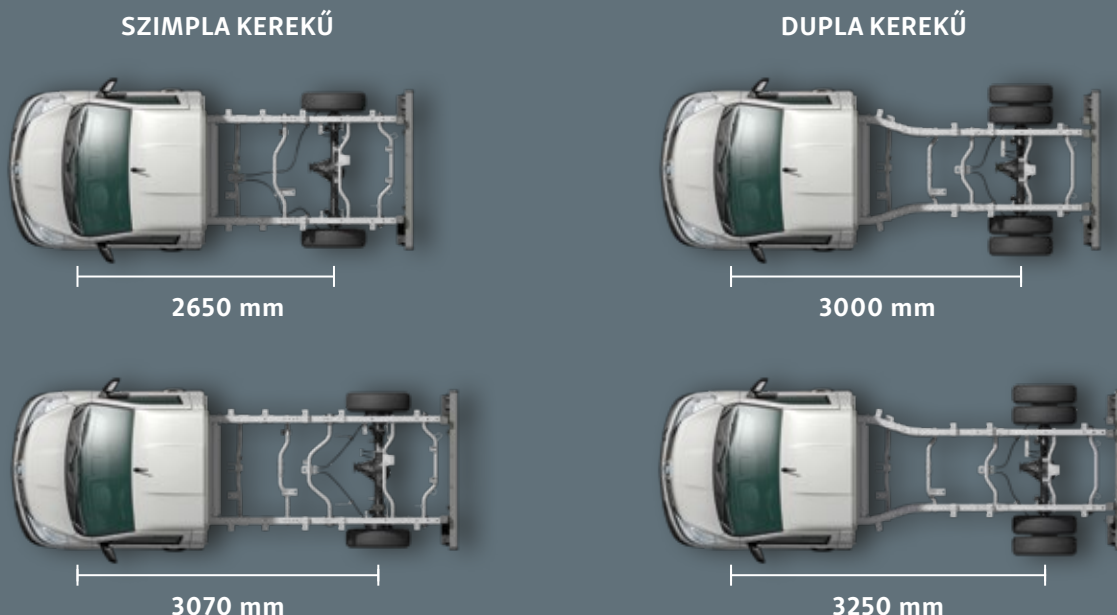
A magas szilárdságú acélból készült stabil szekrényes alvázszerkezet, valamint a dupla parabola laprugóköteggel szerelt hátsó futómű garantálja a kimagasló teljesítményt a teherbírás terén.

(1) TW LPG SR Optimus változat

MINDEN MODELL ELÉRHETŐ

4 ALVÁZVERZIÓBAN

A rövid vagy hosszú tengelytávú alvázváltozatok és a szimpla vagy dupla kerekű hátsó tengely kombinálásával összesen négy különböző típusú járműarchitektúra elérhető.



2 MOTOR

A választék zöld, gazdaságos és nagy teljesítményű, két vegyes üzemanyagú hajtásrendszerrel.



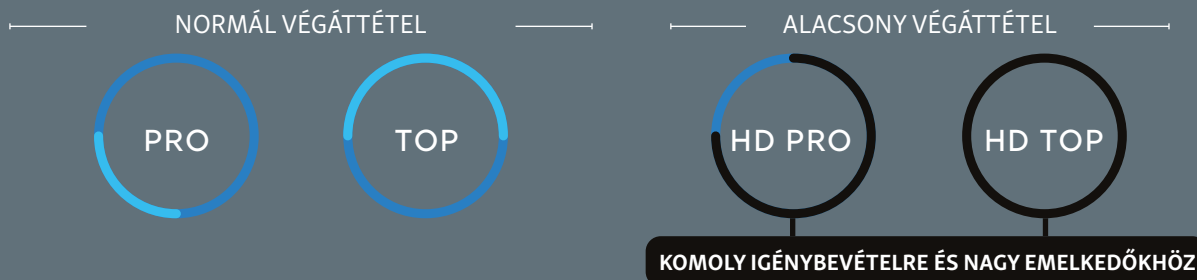
BENZIN + LPG



BENZIN + METÁN

4 FELSZERELTSÉGI SZINT

A Porter NP6 rugalmasságát a kínált felszereltségi szintek is bizonyítják: ügyfeleink négy változattól választhatnak, így biztosan megtalálják a munka és a kényelem tekintetében leginkább megfelelő konfigurációt.



5 SZÍN



OPAL
KÉK



AMBER
NARANCS



GARNET
PIROS



BASALT
SZÜRKE



MARBLE
FEHÉR

KÉT VÁLASZTHATÓ MOTOR

Kizárólag kombinált üzemanyagú motorok hajtják (benzin + LPG/metán), a teljes Porter NP6 család környezetbarát. A ZÖLD hajtáslánc választása nemcsak az alacsonyabb üzemanyagköltségek tekintetében nyújt kézzelfogható előnyöket az ügyfél számára, hanem megfelel a városi környezetben való munkavégzés egyre szigorúbb kibocsátási előírásokkal terhelt követelményeinek is.

Euro 6D-Final konform 1,5 literes, 16 szelepes, soros elrendezésű 4 hengeres, 4 ütemű Otto-motor láncsal hajtott felső vezérműtengellyel, dupla változtatható szelepnívós szabályozóval (a beömlő és a kipufogó oldali vezérműtengelyen is), alumíniumötvözet hengerblokkal és -fejvel.

Üzemanyag	Benzin + LPG	Benzin + metán
Motorkapacitás	1498	
Furat és lökettérfogat	74 × 87,1	
Maximális teljesítmény (kW/fordulatsz.) ¹	75/6000	68/6000
Maximális forgatónyomaték (Nm/fordulatsz.) ¹	132/4500	118/4500
Maximális teljesítmény (kW/fordulatsz.) ²	78/6000	
Maximális forgatónyomaték (Nm/fordulatsz.) ²	136/4500	

(1) Teljesítmény és nyomaték LPG/metán üzemmódban
(2) Teljesítmény és nyomaték benzin üzemmódban



THREE VERSIONS FOR BUSINESSES WITH DIFFERENT OPERATING RANGES

SHORT RANGE

ELSŐSORBAN VÁROSI FELADATOKHOZ

SHORT RANGE OPTIMUS

VÁROSI MUNKÁHOZ, NAGYOBB TEHERBÍRÁSSAL

LONG RANGE



OLYAN SZAKEMBEREK SZÁMÁRA, AKIK GYAKRAN DOLGOZNAK A VÁROSON KÍVÜL IS



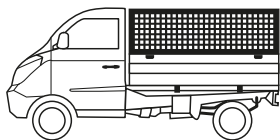


PORTER
PIAGGIO **NPS**


AZ ÖN VÁLLALKOZÁSÁRA SZABVA




MOZGÓ REKLÁM




KERTÉSZET




MOZGÓBOLT



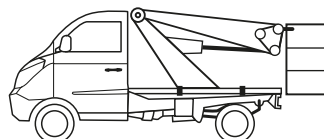
VÁROSI KUKÁSAUTÓ




ÉPÍTŐIPAR



VÉGPONTI LOGISZTIKA



KARBANTARTÁS



SZERSZÁMOSKOCSI

A Porter NP6 alváz olyan kiegészítővel szerelhető fel, amelyek teljesítménye összehasonlítható a nagyobb járművekbe általában beszerelt megoldásokkal, de lényegesen kisebb helyigényűek.

BENZIN + LPG



SZIMPLA KERÉKES VERZIÓ

VÁLTOZAT	SHORT RANGE	LONG RANGE	SHORT RANGE	LONG RANGE	SHORT RANGE OPTIMUS
TENGYELTÁV (MM)	2650		3070		
MÉRETEK (H × SZ × M) (MM)	4085 × 1640 × 1840		4505 × 1640 × 1840		
JÁRMŰ ÖSSZTÖMEG (KG)	2260		2260	2400	2400
HASZNOS TEHERBÍRÁS (KG)	1190	1165	1155	1275	1295

DUPLA KERÉKES VERZIÓ

VÁLTOZAT	SHORT RANGE	LONG RANGE	SHORT RANGE OPTIMUS	SHORT RANGE	LONG RANGE	SHORT RANGE OPTIMUS
TENGYELTÁV (MM)	3000			3250		
MÉRETEK (H × SZ × M) (MM)	4435 × 1720 × 1840			4685 × 1720 × 1840		
JÁRMŰ ÖSSZTÖMEG (KG)	2520	2800	2800	2520	2800	2800
HASZNOS TEHERBÍRÁS (KG)	1360	1610	1640	1345	1595	1625

PROFESSIONÁLIS ALAP A KIEGÉSZÍTŐKHOZ



ERŐ

Megerősített, nagy hajlítónyomatékú alvázgerenda/fülke válaszfal kapcsolódási csomópont

TELJESÍTMÉNY

237 x 65 mm-es, nagy szilárdságú acélból készült szekrényes létraváz

STABILITÁS

dupla parabola laprugó-köteggel szerelt hátsó felfüggesztés

RUGALMASSÁG

A 4 választható alvázból álló választék minden kiegészítőhöz megfelel



TELJESÍTMÉNY

Mind a motorhoz, mind a sebességváltóhoz rendelkezésre állnak akár 16 kW teljesítményű leágazó hajtómű. A sebességváltó lehajtása kiegészítőként is elérhető.



BENZIN + METÁN



SZIMPLA KERÉKES VERZIÓ

VÁLTOZAT	SHORT RANGE	LONG RANGE	SHORT RANGE	LONG RANGE	SHORT RANGE OPTIMUS
TENGYLTÁV (MM)	2650		3070		
MÉRETEK (h x sz x m) (mm)	4085 x 1640 x 1840		4505 x 1640 x 1840		
JÁRMŰ ÖSSZTÖMEG (KG)	2260		2260	2400	2400
HASZNOS TEHERBÍRÁS (KG)	1170	1105	1135	1215	1275

DUPLA KERÉKES VERZIÓ

VÁLTOZAT	SHORT RANGE	LONG RANGE	SHORT RANGE OPTIMUS	SHORT RANGE	LONG RANGE	SHORT RANGE OPTIMUS
TENGYLTÁV (MM)	3000			3250		
MÉRETEK (h x sz x m) (mm)	4435 x 1720 x 1840			4685 x 1720 x 1840		
JÁRMŰ ÖSSZTÖMEG (KG)	2520	2800	2800	2520	2800	2800
HASZNOS TEHERBÍRÁS (KG)	1300	1500	1580	1285	1485	1565

AZ ÁTALAKULÁS SZAKÉRTŐJE



AKÁR 1,6 T TEHERBÍRÁSÚ
ALVÁZ



KOMPAKT KIALAKÍTÁS
ÉS KIS MÉRET



NAGY RUGALMASSÁG:
4 KÜLÖNBÖZŐ OSZTÁS-
TÁVOLSÁG A SZIMPLA ÉS
DUPLA KERÉKES KÖZT

DARUS MUNKA- PLATFORMOK

Építőipari és épület-karbantartási munkákhoz, kertészetek és tájépítések számára, valamint az infrastruktúra szervizelésére.

AKÁR 16 M-ES
MAGASSÁG

MAXIMÁLIS KINYÚLÁS
(OLDALRA/HÁTRA): 7,5 / 9,6 M



ZÖLD VÉGPONTI KISZÁLLÍTÁS

Furgon vagy dobozos kialakítás környezeti vagy szabályozott hőmérsékleten történő áruszállításhoz.

AKÁR 10 M³ HASZNOS RAKTÉR



VÁROSI HULLADÉKSZÁLLÍTÓ KOLLEKCIÓ

A városi hulladék gyűjtésére, szállítására és lerakására.

AKÁR 5 M³ HASZNOS TÉRFOGAT
AKÁR 850 KG TEHERBÍRÁS

Az utcák takarítására, mosására és fertőtlenítésére.

AKÁR 1000 LITERES TARTÁLYKAPACITÁS



BILLENCES TEHER- AUTÓ DARUVAL

Egyszerűsíti a nagyobb méretű vagy nehéz rakomány fel- és lerakódását.

AKÁR 5 M-ES MAGASSÁG
AKÁR 900 KG EMELÉSI
TELJESÍTMÉNY

PÉLDÁK A RUGALMASSÁGRA

Ezen az oldalon példát adunk a számtalan felépítményre, amelyet a Porter NP6 alváza fogadni képes, ez kizárólag a termékben rejlő lehetőségek és rugalmasság bemutatására szolgál.



PORTER
PUGGIO
NPS

PORTER



PORTER
PIAGGIO **NPS**

TÁMOGATUNK MINDEN VÁLLALKOZÁST



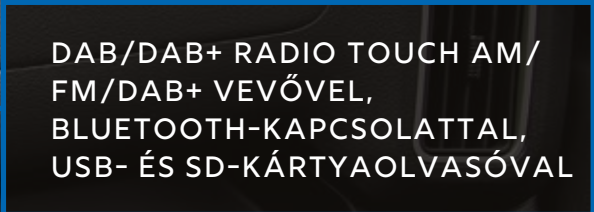
VEZETŐ FÁRADTSÁGÁT
ÉSZLELŐ KAMERA

KORMÁNYKERÉK KEZELŐ-
SZERVEKKEL, ÉS DIGITÁLIS
MŰSZERFAL TÖBBNYELVŰ
FEDÉLZETI SZÁMÍTÓGÉPPEL

ELEKTRONIKUS RÖGZÍTŐFÉK



ELÜLSŐ KAMERA FÜGGETLEN
VÉSZFÉKEZŐ RENDSZERREL



DAB/DAB+ RADIO TOUCH AM/
FM/DAB+ VEVŐVEL,
BLUETOOTH-KAPCSOLATTAL,
USB- ÉS SD-KÁRTYAOLVASÓVAL



TÁROLÓREKESZ A KÖZÉP-
KONZOLON KÉT USB-PORTTAL

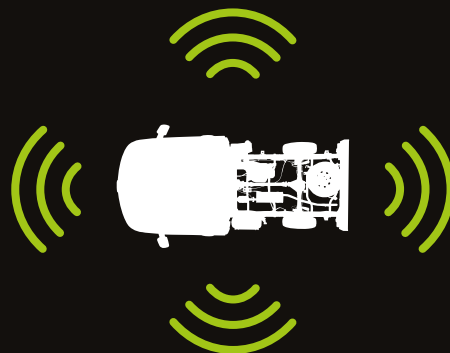


HÁTSÓ PARKOLÓÉRZÉKELŐK

KÉNYELEM ÉS BIZTONSÁG

BIZTONSÁGI RENDSZEREK

A Porter NP6 biztonság tekintetében megfelel Európa legszigorúbb szabványainak (GSR II – általános biztonsági rendelet, második fázis), így teljes nyugalomban, és maximális hatékonysággal dolgozhat.



ELKS

VÉSZHELYZETI SÁVTARTÓ ASSZISZTENS

Az elülső kamera észleli a felfestéseket, hogy figyelmeztesse a forgalmi sávot elhagyó járművezetőt, illetve beavatkozás hiányában visszakormányozza a járművet a sávba.

JÁRMŰVEZETŐ FÁRADTSÁGÁRA FIGYELMEZTETŐ RENDSZER

Felügyeli a járművezető figyelmét, és szükség esetén figyelmeztet.

DDAW

ISA

INTELLIGENS SEBESSÉGFELISMERŐ RENDSZER

Az intelligens sebességfelismerő rendszer a kamera segítségével észleli a sebességhatárokat jelölő táblákat, és figyelmezteti a járművezetőt, ha túllépi a sebességhatárt.

VONTATMÁNYSTABILIZÁLÓ

Megakadályozza a jármű feletti irányítás elvesztését a fékezéskor vagy hirtelen kormányzáskor fellépő, illetve az oldalszél által okozott pótkocsi-kilengés miatt.

TSM

ECALL

ECALL

Baleset esetén automatikusan felhívja a mentőszolgálatokat, hogy gondoskodjon a gyors reagálásról.

HIDRAULIKUS FÉKRÁSEGÍTÉS

Az elérhető maximális fékerőt biztosítja, ha a fékpedálra kifejtett nyomás nem lenne elegendő.

HBA

ARP

AKTÍV BORULÁSMEGELŐZÉS

Felismeri a közelgő borulási helyzetet, és szelektíven fékezi a kerekeket, hogy a járművet stabil helyzetbe hozza.

KIPÖRGÉSGÁTLÓ RENDSZER

Észleli a hajtott kerekek fordulatszám közötti eltérést, és a fék erejével avatkozik be a gyorsabban forgó keréken.

TCS

PCW

PARKOLÓRADAR

Ez a rendszer a hátsó lökhárítóba szerelt ultrahangos érzékelők segítségével lehetővé teszi a jármű körüli akadályok felismerését, lehetővé téve a szűk helyen, hátramenetben történő manőverezést.

ÖNÁLLÓ VÉSZFÉKEZÉS

Észleli a járművekkal, gyalogosokkal vagy kerékpárosokkal fennálló ütközés veszélyét, és figyelmeztet a frontális ütközésre, valamint automatikusan fékez, hogy elkerülje azt és/vagy csökkentse a becsapódás súlyosságát.

AEB

FELSZERELTSÉGI SZINTEK

A Porter NP6 öt különböző felszereltségi szinttel kapható, amelyek a modern alapfelszereltségen kívül számos olyan funkciót tartalmaznak, amelyek fokozzák a vezető kényelmét és a jármű funkcionalitását.

Kézi légkondicionálás (1)
DAB/DAB+ Radio Touch Bluetooth-kapcsolattal
Kormánykerék kezelőszervekkel
Digitális műszerfal többnyelvű fedélzeti számítógéppel
Fűtött, elektromosan behajtható és állítható külső visszapillantó tükrök (1)
Elektromos ablakemelők
Tárolórekesz a középkonzolon két USB-porttal
Szemüvegtartó
Mobiltelefon tartó USB-töltőcsatlakozóval
12V-os csatlakozóaljzat
Elektromos fényszórómagasság-állítás
Ködlámpák (2)
Elülső lökhárító a karosszéria színében (1)
Hátsó parkolóérzékelők
Visszagurulás-gátlás
Elektromos kormányzásrásegítés
Elektronikus rögzítőfék
TPMS nyomásjelzővel
Indításgátló
Parabola rugós hátsó felfüggesztés
Eső- és sötétedésérzékelő
Fix and go készlet (3)
Kötelező tartozékok
Gázcsatlakozó
Vezető- és utasoldali légzsák
Elektronikus menetstabilizátor (ESC)
Blokkolásgátló fékrendszer (ABS)
Fékerőelosztó (EBD)
Kipörgésgátló (ASR)

(1) Nem elérhető a PRO és HD PRO változatokon

(2) Tartozékként elérhető a kereskedésben a PRO változathoz

(3) A pótkerék csak kiegészítőként érhető el

MENETTELJESÍTMÉNY

EREDETI TARTOZÉKOK



ÜLÉSHUZAT



GUMISZŐNYEG



LOPÁSGÁTLÓ



FÜLKEFELLÉPŐ



SZERSZÁMOS DOBOZ



VONÓHOROG

EZÉRT VÁLASSZON EREDETI PIAGGIO CSERE-ALKATRÉSZEKET

A TELJESÍTMÉNYHEZ

Hogy megvédje járművét, és hosszabb ideig megőrizze üzemképes állapotát, és egyszerre gondoskodjon a biztonságról és a teljesítményről.

A MINŐSÉGHEZ

Az eredeti pótalkatrészek megfelelnek a Piaggio minőségi szabványainak, és úgy készülnek, hogy Ön hatékonyan és biztonságosan dolgozhasson.

A LOGISZTIKÁÉRT

24 órán belüli pótalkatrész-szállítás a jármű üzemképességét okozó alkatrészek esetében. Nyomkövetés a Piaggio raktárából a szállítási címig. Valós időben áttekinthetőek a Piaggio Commercial kereskedői és szervizhálózat virtuális pótalkatrész-készletei.

A VERSENYKÉPES ÁRAZÁSÉRT

A Piaggio Commercial az alkatrészek széles választékát kínálja más márkáknál versenyképebb áron.



A HATÉKONYSÁGHOZ

Hálózatunk a legújabb generációs elektronikus eszközöket használja, az ügyfelek igényeinek kielégítésére akár a helyszínen, akár távolról.

AZ ÖN MUNKÁJA SORÁN A PIAGGIO ÁLTAL NYÚJTOTT MINŐSÉG ÉS BIZTONSÁG MIATT



00800-81829800

ÜGYFÉLSZOLGÁLAT

A Piaggio Commercial ügyfélszolgálat: igyekszünk előre látni a vágyait, és érdekel minket a véleménye.

800-700616

ÚTI SEGÉLYSZOLGÁLAT

Piaggio Commercial úti segélyszolgálat: egy dedikált szolgáltatás, amely folyamatosan, a nap 24 órájában elérhető, amikor Önnek szüksége van rá.



Olvassa be a QR-kódot, és látogasson el a commercial.piaggio.com oldalra

A vállalat fenntartja a jogot, hogy bármikor műszaki és esztétikai változtatásokat hajtson végre. Csak az eredeti Piaggio pótalkatrészek nyújtanak minőségi garanciát, és biztosítják, hogy járműve továbbra is a gyártó által tervezett módon működjön.



commercial.piaggio.com

A Piaggio márka és a **PORTER** a Piaggio & C SpA tulajdona



COMPANY WITH
QUALITY SYSTEM
CERTIFIED BY DNV
= ISO 9001 =

COMPANY WITH
ENVIRONMENTAL SYSTEM
CERTIFIED BY DNV
= ISO 14001 =

COMPANY WITH
SAFETY SYSTEM
CERTIFIED BY DNV
= OHSAS 18001 =

2 YEAR'S
guarantee

2 YEAR'S
roadside assistance

KERESKEDŐ BÉLYEGZŐJE

PORTER

PIAGGIO NP6



commercial.piaggio.com